

# Sunbird V2.0

## Návod k použití

### Specifikace

Rozpětí: 1600 mm

Délka: 850 mm

Letová hmotnost  $\approx$  450-650g

### Doporučené vybavení

Motor: MM2212 1100KV


ESC: 20A

Vrtule: 8palcová složená vrtule


Serva: 9g\*4

Baterie: 3s 800-1300mAh

Rádio  $\geq$  4CH



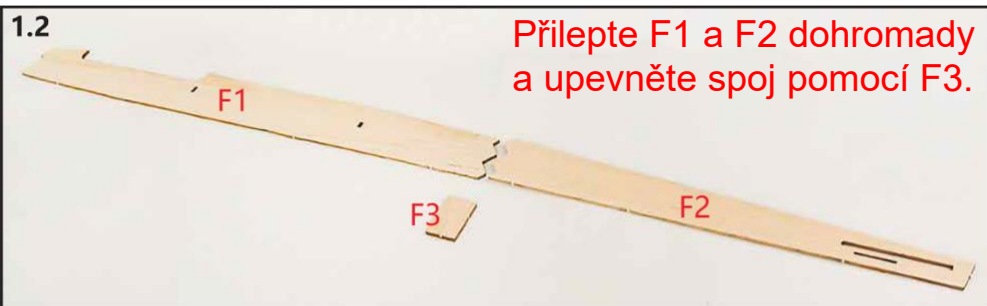
### Sada dílů





### Potřebné nástroje




# 1. Sestavení trupu



Sundejte a sestavte dřevěné kusy trupu podle následujícího obrázku, spojte spoje lepidlem 502.




Odřízněte balsové proužky podle skutečné délky, vložte je na místo podle obrázku vlevo; Stejným způsobem sestavte i druhou stranu.



Hotovou desku (obrázek 1.5) přilepte na spodní část trupu.



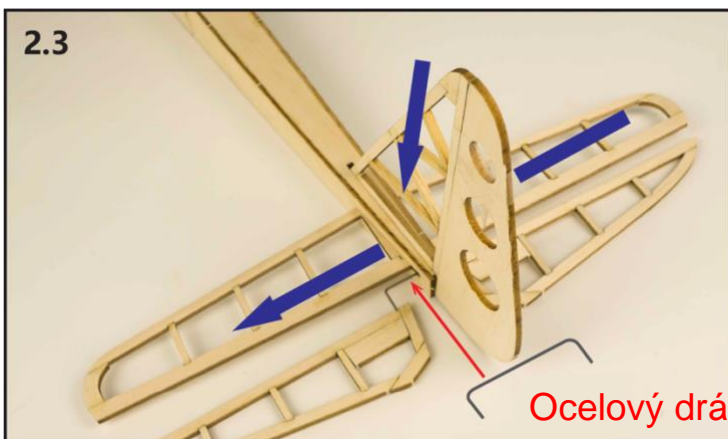
Sestavte kryt kabiny podle obrázku vlevo.



Nalepte kryt F4 a F8, jak je znázorněno na obrázku vlevo, nalepte základnu držáku serva F16.


## 2. Montáž křídla a ocasu

Sestavte ocas podle plánu 1:1 a dbejte na to, aby byl ocas rovný.



Sestavte svislou a vodorovnou ocasní plochu na ocasní části trupu, obě křídélka spojte ocelovým drátem ve tvaru U.

Sestavte křídlo podle plánu 1:1 a dbejte na rovnost křídla.




Nalepte W17 na křídlo podle obrázku, nařežte a vyleštěte do obloučku.



Nalepte balsový potah na křídlo.




Sestavte spojovací díl W20, spojte a slepte dva díly křídla k sobě.



Odřízněte balsové proužky podle skutečné délky, sestavte je na místo podle obrázku níže; Stejným způsobem sestavte i druhé křídlo.




Sestavte levé a pravé křídlo, obě spojte karbonovými trubkami podle obrázku níže, spoje přilepte.

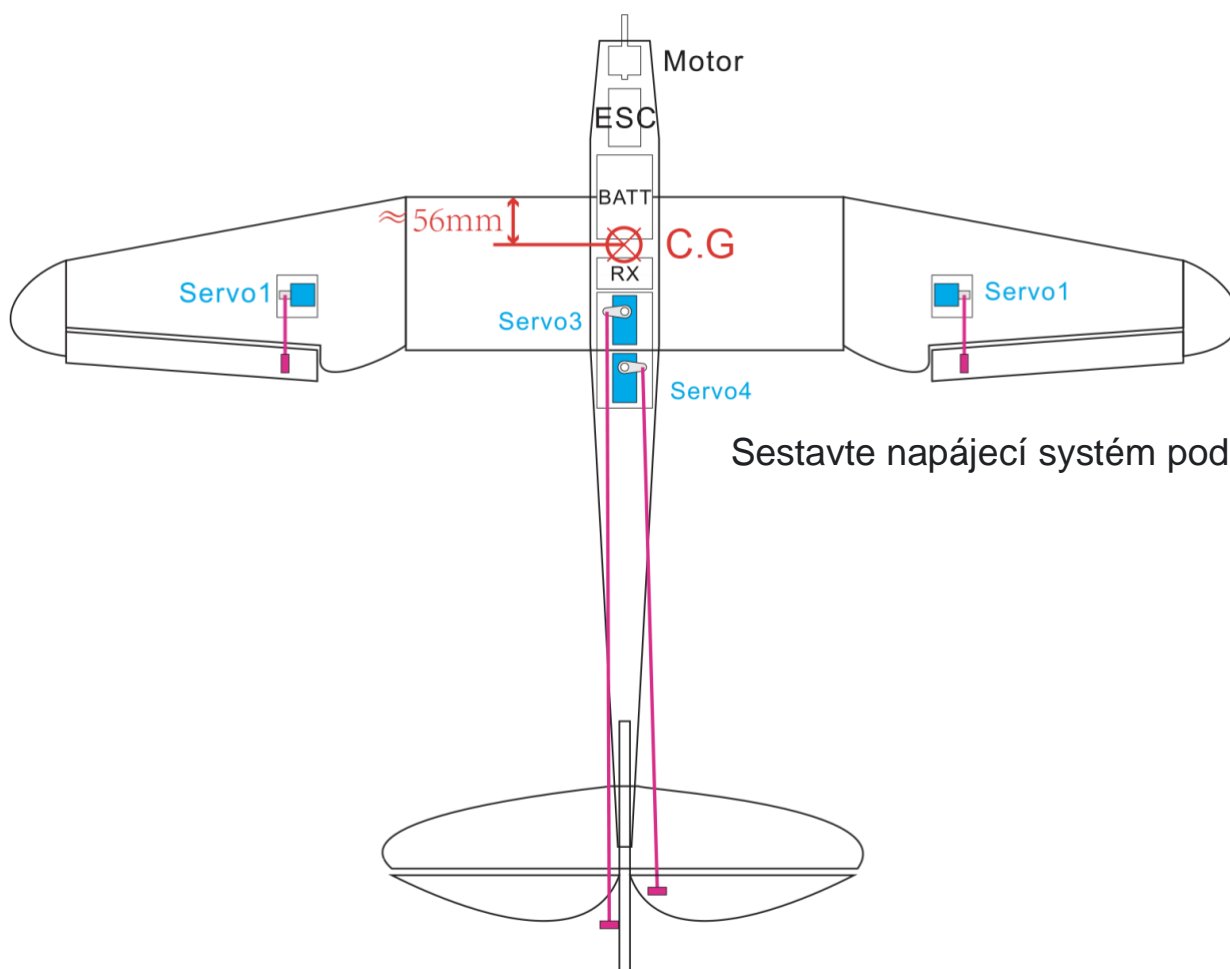


### 3. Montáž křídla a trupu

Slepte dohromady F17 a F18, nasadte matici na F18.



Namontujte křídlo na trup, vyvrtejte otvor na křídle podle pozice F17, nakonec křídlo připevněte šroubem



Sestavte napájecí systém podle obrázku

# DODATEČNÁ BEZPEČNOSTNÍ OPATŘENÍ A VAROVÁNÍ

**Doporučený věk: Toto není hračka, letadlo není určeno pro děti do 14 let.**

1. Vždy udržujte bezpečnou vzdálenost ve všech směrech kolem svého modelu, aby nedošlo ke srážce nebo zranění. Model je ovládán rádiem, které je vystaveno rušení z mnoha zdrojů. Rušení může způsobit okamžitou ztrátu kontroly.
2. Vždy provozujte svůj model na otevřených prostranstvích mimo dosah běžných vozidel, dopravy a lidí.
3. Vždy pečlivě dodržujte pokyny a varování pro jakékoli další podpůrné vybavení (nabíječky, dobíjecí baterie atd.).
4. Vždy udržujte všechny chemikálie, malé části a cokoliv elektrického mimo dosah dětí.
5. Vždy se vyhněte kontaktu s vodou u všech zařízeních, která nejsou speciálně navrženy a chráněny. Vlhkost způsobuje poškození elektroniky.
6. Nikdy neprovozujte svůj model s vybitými bateriemi vysílače.
7. Nikdy si nevkládejte žádnou část modelu do úst, protože by to mohlo způsobit vážné zranění nebo dokonce smrt.

